

2019

OBSERVATOIRE DES CENTRES SOCIAUX ET DES ESPACES DE VIE SOCIALE

Auvergne-Rhône-Alpes



INTRODUCTION

Chaque jour, sur les territoires, les centres sociaux et espaces de vie sociale agissent avec les habitants.

Développer un projet de crèche, organiser un réveillon solidaire et intergénérationnel, accompagner un projet de création d'association, organiser un débat, rendre le numérique accessible à tous, organiser la fête du quartier... autant d'actions qui rendent nos territoires dynamiques, attractifs et vivants !

Au carrefour des politiques sociales des institutions et du développement du pouvoir d'agir des habitants, ces structures animent, développent et consolident la vie locale, dans les villes comme dans le monde rural.

L'observatoire SENACS vous présente une vision large de ce que sont en 2019, les 327 centres sociaux et 112 espaces de vie sociale de la Région Auvergne Rhône-Alpes, au travers de pages départementales et régionales.

Tisseurs de liens de proximité : au plus près des habitants et de leurs préoccupations, de leurs envies et besoins. Parce que le lien se construit avec le contact, la connaissance, la complicité.

Artisans de la justice sociale : de nombreux bénévoles et salarié.e.s œuvrent tous les jours pour que chaque habitant trouve sa place dans la société. Avec solidarité et dignité.

Acteurs de l'économie locale : parce que l'économie peut être sociale et solidaire. Parce que ces structures consomment localement, éthiquement. Parce que les emplois sont durables et non délocalisables.

Pépinières de projets d'habitants : ce sont des fabriques des possibles. Pouvoir rencontrer d'autres personnes qui partagent des besoins et des envies. Apprendre, créer et construire ensemble. Agir collectivement.

Incubateurs d'innovations et d'initiatives locales : parce qu'une idée collective met du temps à prendre forme. Parce que parfois, le monde est complexe et qu'on a besoin de soutien pour la faire germer. Parce qu'une innovation ne vaut que si elle est incarnée par des personnes et un territoire.

Les centres sociaux et espaces de vie sociale sont tout ça. Implantés sur leurs territoires, ils accompagnent chaque jour des solutions nouvelles.

Partez à leur découverte. Entrez ! Franchissez la porte !

Les quelques pages qui suivent vous permettront, nous l'espérons, une meilleure connaissance de ces lieux formidables de proximité, de partage, de créativité et d'innovation sociale.

Bonne lecture !

UN PROJET DE TERRITOIRE, PAR ET POUR LES HABITANTS

3 finalités partagées

L'inclusion sociale
et la socialisation
des personnes

Le développement des
liens sociaux et la cohésion
sociale sur les territoires

La prise de responsabilité des
habitants et le développement
de la citoyenneté de proximité

Ces trois objectifs communs à l'ensemble des structures d'animation de la vie sociale visent à répondre aux besoins sociaux fondamentaux ; **ils se réfèrent aux dimensions individuelles, collectives et sociales de tout être humain.**

Pour la branche Famille, les centres sociaux, comme les espaces de vie sociale, sont des acteurs essentiels de l'animation de la vie sociale sur les territoires. Ils développent des méthodologies d'intervention basées sur la participation incontournable des habitants au projet social de l'équipement et à la vie de la structure.

Ce principe méthodologique permet :

- la réalisation d'initiatives individuelles et collectives, en particulier celles qui répondent aux **attentes des habitants et du territoire**,
- une meilleure **connaissance du territoire** et de la population,
- le développement de la **citoyenneté de proximité**,
- la prise de **responsabilité**,
- l'amélioration des **conditions de vie sur le territoire** (*éducation, culture, solidarités...*).

Les 5 fonctions d'un centre social

Le centre social **organise** le centre de loisirs, l'accueil d'une permanence d'écrivain public, une activité sociale ou culturelle...

Le centre social **anime** une fête de quartier, un lieu d'accueil parents-enfants, un accueil de jeunes, un festival, des ateliers de français...

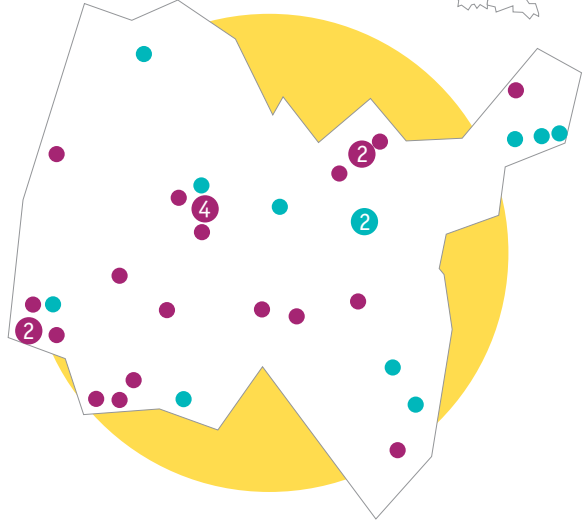
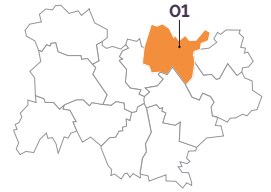


Le centre social **accompagne** des collectifs d'habitants, des projets locaux pour améliorer la vie de la cité.

Le centre social est **un lieu de promotion** de valeurs comme la solidarité, le respect, la dignité humaine ou la démocratie et de principes tels que la mixité, la laïcité, la participation.

Le centre social **anime** des débats, des rencontres entre élus et habitants, des rencontres de professionnels...

FICHE DÉPARTEMENTALE : AIN




 **728** salariés au total

 **16 840** personnes concernées


Salariés

Les centres sociaux

 **28** salariés en moyenne et **13,8** ETP en moyenne

 **10** structures sont situées en territoire prioritaire (ZRR et QPV)

Les espaces de vie sociale

 **3,75** salariés en moyenne et **1,3** ETP en moyenne

89% des structures adhèrent à la fédération des centres sociaux

Bénévolat

 **2 180** bénévoles

1 618 bénévoles d'activité réguliers ou occasionnels

562 bénévoles administrateurs

60 bénévoles par structure en moyenne

64 953 heures de bénévolat soit **40h** par an et par bénévole en moyenne

Répartition par mode de gestion des centres sociaux



- 70%** Association loi 1901
- 19%** Collectivités locales
- 11%** Caf (gestion directe)
- 0%** Co-gestion
- 0%** Autre (dont délégation de gestion)

Partenariat



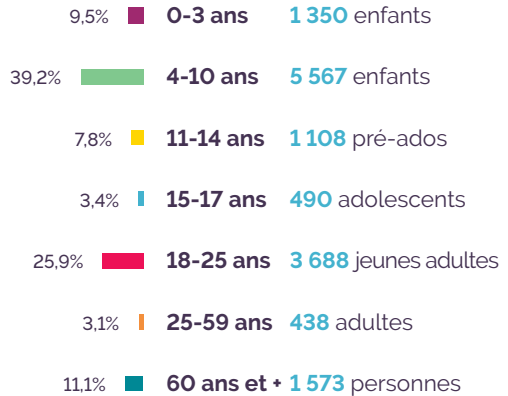

272 associations
accueillies

Total et répartition par fonction

(question non posée aux EVS)

- 76%** **Service** (aide à la logistique, photocopies, prêt de salles...)
- 10%** **Ressource** (aide à l'élaboration de leurs projets, formations...)
- 13%** **Partenariat et coproduction** (l'association accueillie est intégrée au projet social)

Public par âge



Finances

CENTRES SOCIAUX

16 244 450 €
budget cumulé

649 778 €
budget moyen

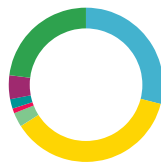
ESPACES DE VIE SOCIALE

1 659 516 €
budget cumulé

138 293 €
budget moyen

Financeurs et produits

- **29%** Caf
- **36,7%** Collectivités locales
- **3%** État
- **1,3%** Conseil Départemental
- **0%** Conseil Régional
- **2%** Autres partenaires
- **5%** Autres produits
- **23%** Usagers

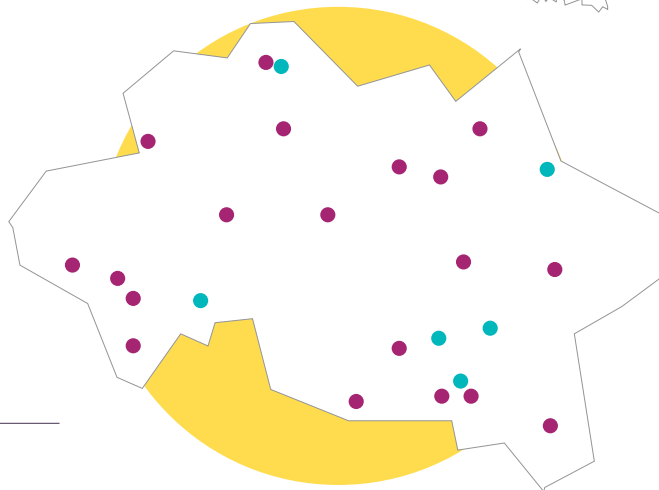
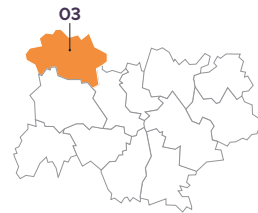


Financeurs et produits

- **25,3%** Caf
- **28,4%** Collectivités locales
- **3%** État
- **1,5%** Conseil Départemental
- **0%** Conseil Régional
- **1,2%** Autres partenaires
- **40,6%** Usagers



FICHE DÉPARTEMENTALE : ALLIER



630 salariés au total



14 306
personnes concernées

Salariés

Les centres sociaux



33 salariés
en moyenne

et **11,6** ETP
en moyenne



16 structures sont situées
en territoire prioritaire
(ZRR et QPV)

Les espaces de vie sociale



1,3 salariés
en moyenne

et **0,2** ETP
en moyenne

80% des structures adhèrent à la
fédération des centres sociaux

Bénévolat



1 802 bénévoles

1 061 bénévoles
d'activité réguliers
ou occasionnels

741 bénévoles
administrateurs

72 bénévoles
par structure
en moyenne

42 960 heures
de bénévolat soit **24h**
par an et par bénévole
en moyenne

Répartition par mode de gestion des centres sociaux



■ **79%** Association loi 1901

■ **21%** Collectivités locales

■ **0%** Caf (gestion directe)

■ **0%** Co-gestion

■ **0%** Autre
(dont délégation de gestion)

Partenariat



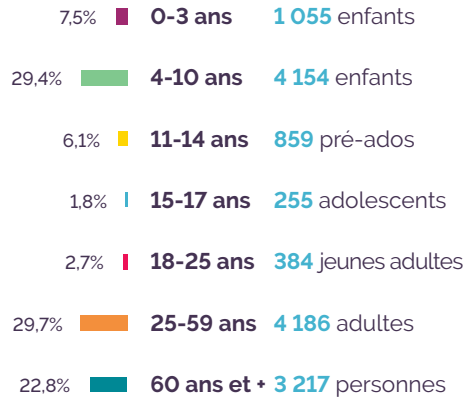
235 associations
accueillies

Total et répartition par fonction

(question non posée aux EVS)

- 52%** **Service** (aide à la logistique, photocopies, prêt de salles...)
- 30%** **Ressource** (aide à l'élaboration de leurs projets, formations...)
- 18%** **Partenariat et coproduction** (l'association accueillie est intégrée au projet social)

Public par âge



Finances

CENTRES SOCIAUX

9 423 082 €
budget cumulé

495 952 €
budget moyen

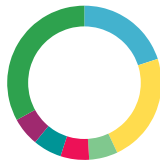
ESPACES DE VIE SOCIALE

213 517 €
budget cumulé

30 502 €
budget moyen

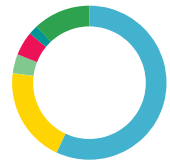
Financeurs et produits

- **20,1%** Caf
- **23%** Collectivités locales
- **5,6%** État
- **6,1%** Conseil Départemental
- **0%** Conseil Régional
- **6,2%** Autres partenaires
- **6,2%** Autres produits
- **32,8%** Usagers

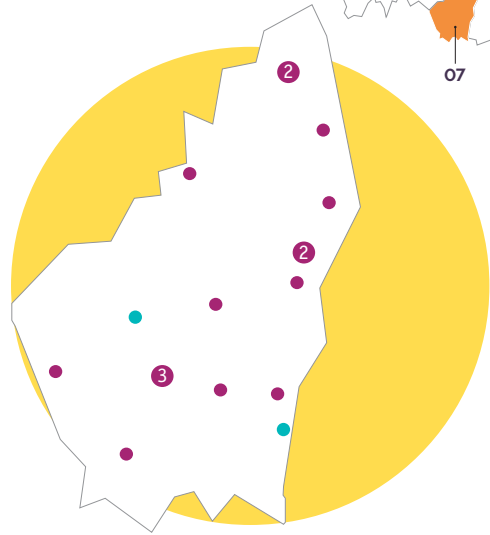
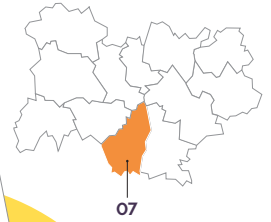


Financeurs et produits

- **56,7%** Caf
- **19,7%** Collectivités locales
- **4,3%** État
- **5,1%** Conseil Départemental
- **0%** Conseil Régional
- **1,9%** Autres partenaires
- **12,4%** Usagers



FICHE DÉPARTEMENTALE : ARDÈCHE



501 salariés au total



9 669
personnes concernées

Salariés

Les centres sociaux



31 salariés
en moyenne

et **25,8** ETP
en moyenne



12 structures sont situées
en territoire prioritaire
(ZRR et QPV)

Les espaces de vie sociale



3 salariés
en moyenne

et **1** ETP
en moyenne

100% des structures adhèrent à la
fédération des centres sociaux

Bénévolat



1 351 bénévoles

984 bénévoles
d'activité réguliers
ou occasionnels

367 bénévoles
administrateurs

75 bénévoles
par structure
en moyenne

60 886 heures
de bénévolat soit **45h**
par an et par bénévole
en moyenne

Répartition par mode de gestion des centres sociaux



88% Association loi 1901

12% Collectivités locales

0% Caf (gestion directe)

0% Co-gestion

0% Autre
(dont délégation de gestion)

Partenariat



313 associations
accueillies

Total et répartition par fonction

(question non posée aux EVS)

- 72%** **Service** (aide à la logistique, photocopies, prêt de salles...)
- 15%** **Ressource** (aide à l'élaboration de leurs projets, formations...)
- 13%** **Partenariat et coproduction** (l'association accueillie est intégrée au projet social)

Public par âge



- 11,8% **0-3 ans** **892** enfants
- 33% **4-10 ans** **2 489** enfants
- 10,8% **11-14 ans** **816** pré-ados
- 6,6% **15-17 ans** **502** adolescents
- 3,4% **18-25 ans** **254** jeunes adultes
- 17,4% **25-59 ans** **1 313** adultes
- 17% **60 ans et +** **1 284** personnes

Finances

CENTRES SOCIAUX

10 421 591 €
budget cumulé

651 349 €
budget moyen

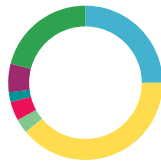
ESPACES DE VIE SOCIALE

213 576 €
budget cumulé

106 788 €
budget moyen

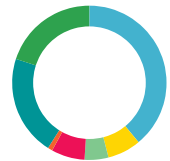
Financeurs et produits

- 24,7%** Caf
- 39,3%** Collectivités locales
- 3,2%** État
- 4%** Conseil Départemental
- 0%** Conseil Régional
- 2,4%** Autres partenaires
- 5,9%** Autres produits
- 20,5%** Usagers

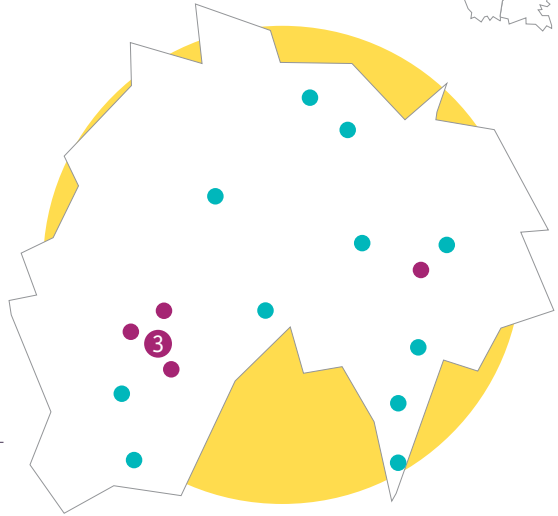


Financeurs et produits

- 39%** Caf
- 7%** Collectivités locales
- 4,6%** État
- 6,8%** Conseil Départemental
- 1,4%** Conseil Régional
- 21%** Autres partenaires
- 20,1%** Usagers



FICHE DÉPARTEMENTALE : CANTAL



369 salariés au total



9 790
personnes concernées

Salariés

Les centres sociaux



48 salariés
en moyenne

et **12,1** ETP
en moyenne



4 structures sont situées
en territoire prioritaire
(ZRR et QPV)

Les espaces de vie sociale



6,6 salariés
en moyenne

et **1** ETP
en moyenne

71% des structures adhèrent à la
fédération des centres sociaux

Bénévolat



615 bénévoles

479 bénévoles
d'activité réguliers
ou occasionnels

136 bénévoles
administrateurs

34 bénévoles
par structure
en moyenne

44 715 heures
de bénévolat soit **73h**
par an et par bénévole
en moyenne

Répartition par mode de gestion des centres sociaux



71% Association loi 1901

29% Collectivités locales

0% Caf (gestion directe)

0% Co-gestion

0% Autre
(dont délégation de gestion)

Partenariat



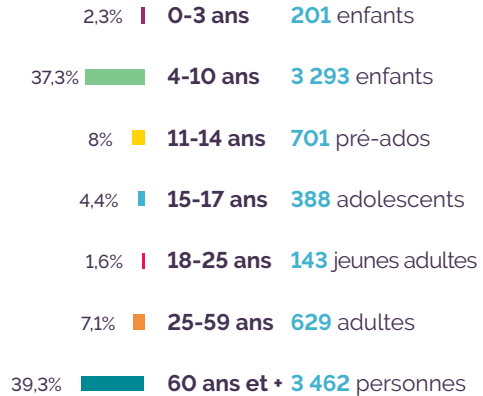
61 associations
accueillies

Total et répartition par fonction

(question non posée aux EVS)

- 41%** **Service** (aide à la logistique, photocopies, prêt de salles...)
- 36%** **Ressource** (aide à l'élaboration de leurs projets, formations...)
- 23%** **Partenariat et coproduction** (l'association accueillie est intégrée au projet social)

Public par âge



Finances

CENTRES SOCIAUX

4 930 817 €
budget cumulé

704 402 €
budget moyen

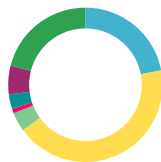
ESPACES DE VIE SOCIALE

503 286 €
budget cumulé

39 031 €
budget moyen

Financeurs et produits

- 22,2%** Caf
- 43,5%** Collectivités locales
- 3,9%** État
- 0,3%** Conseil Départemental
- 0%** Conseil Régional
- 3,1%** Autres partenaires
- 5,9%** Autres produits
- 21,2%** Usagers

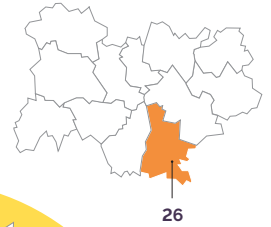


Financeurs et produits

- 42%** Caf
- 8%** Collectivités locales
- 5%** État
- 2%** Conseil Départemental
- 0%** Conseil Régional
- 10%** Autres partenaires
- 32%** Usagers



FICHE DÉPARTEMENTALE : DRÔME



881 salariés au total



24 008
personnes concernées



Salariés

Les centres sociaux



39 salariés
en moyenne

et **17,8** ETP
en moyenne



12 structures sont situées
en territoire prioritaire
(ZRR et QPV)

Les espaces de vie sociale



10,5 salariés
en moyenne

et **2,2** ETP
en moyenne

67% des structures adhèrent à la
fédération des centres sociaux

Bénévolat



2 271 bénévoles

1 609 bénévoles
d'activité réguliers
ou occasionnels

662 bénévoles
administrateurs

67 bénévoles
par structure
en moyenne

142 364 heures
de bénévolat soit **63h**
par an et par bénévole
en moyenne

Répartition par mode de gestion des centres sociaux



■ **62%** Association loi 1901

■ **38%** Collectivités locales

■ **0%** Caf (gestion directe)

■ **0%** Co-gestion

■ **0%** Autre
(dont délégation de gestion)

Partenariat



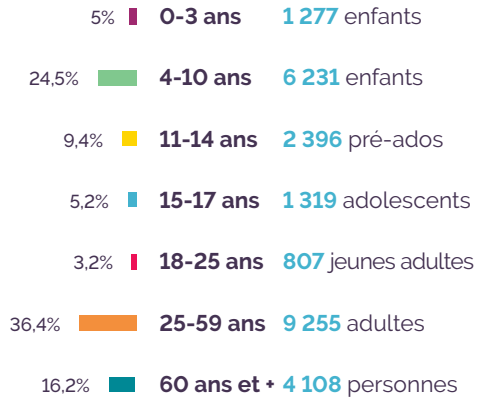
396 associations
accueillies

Total et répartition par fonction

(question non posée aux EVS)

- 62%** **Service** (aide à la logistique, photocopies, prêt de salles...)
- 9%** **Ressource** (aide à l'élaboration de leurs projets, formations...)
- 29%** **Partenariat et coproduction** (l'association accueillie est intégrée au projet social)

Public par âge



Finances

CENTRES SOCIAUX

12 786 976 €
budget cumulé

672 999 €
budget moyen

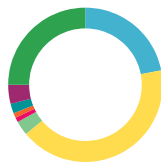
ESPACES DE VIE SOCIALE

1 371 075 €
budget cumulé

114 256 €
budget moyen

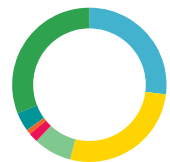
Financeurs et produits

- 22,7%** Caf
- 41,7%** Collectivités locales
- 2,9%** État
- 1,2%** Conseil Départemental
- 0,2%** Conseil Régional
- 1,6%** Autres partenaires
- 4,0%** Autres produits
- 25,8%** Usagers

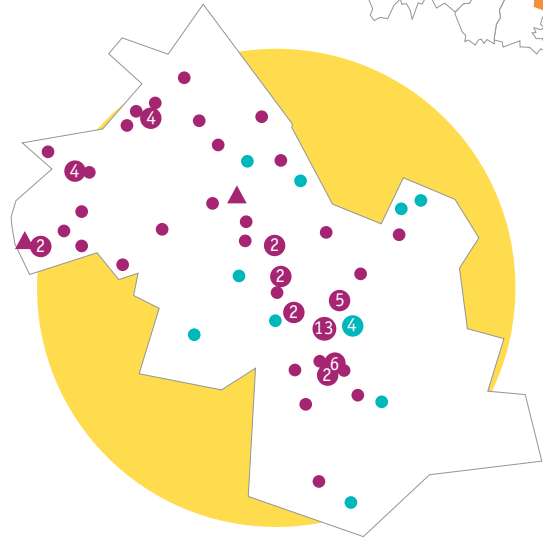
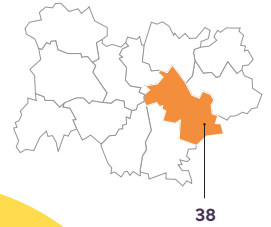


Financeurs et produits

- 26,8%** Caf
- 27,3%** Collectivités locales
- 7,6%** État
- 2,4%** Conseil Départemental
- 0,1%** Conseil Régional
- 4,5%** Autres partenaires
- 31,4%** Usagers



FICHE DÉPARTEMENTALE : ISÈRE





 **1 934** salariés au total

 **59 682** personnes concernées


Salariés

Les centres sociaux

 **26** salariés en moyenne et **12,7** ETP en moyenne

 **23** structures sont situées en territoire prioritaire (ZRR et QPV)

Les espaces de vie sociale

 **6,1** salariés en moyenne et **1,2** ETP en moyenne

44% des structures adhèrent à la fédération des centres sociaux

Bénévolat

 **5 376** bénévoles

3 949 bénévoles d'activité réguliers ou occasionnels

1 427 bénévoles administrateurs

63 bénévoles par structure en moyenne

151 600 heures de bénévolat soit **28h** par an et par bénévole en moyenne

Répartition par mode de gestion des centres sociaux



 **23%** Association loi 1901

 **74%** Collectivités locales

 **0%** Caf (gestion directe)

 **0%** Co-gestion

 **3%** Autre (dont délégation de gestion)

Partenariat



1 001 associations
accueillies

Total et répartition par fonction

(question non posée aux EVS)

- 64%** **Service** (aide à la logistique, photocopies, prêt de salles...)
- 19%** **Ressource** (aide à l'élaboration de leurs projets, formations...)
- 17%** **Partenariat et coproduction** (l'association accueillie est intégrée au projet social)

Public par âge



- 10,3% **0-3 ans** **5 315** enfants
- 28,5% **4-10 ans** **14 630** enfants
- 7,3% **11-14 ans** **3 762** pré-ados
- 2,7% **15-17 ans** **1 375** adolescents
- 2,0% **18-25 ans** **1 048** jeunes adultes
- 38% **25-59 ans** **19 519** adultes
- 11,4% **60 ans et +** **5 753** personnes

Finances

CENTRES SOCIAUX

37 406 467 €
budget cumulé

534 378 €
budget moyen

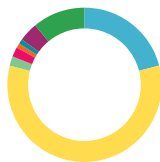
ESPACES DE VIE SOCIALE

1 963 982 €
budget cumulé

163 665 €
budget moyen

Financiers et produits

- 21%** Caf
- 58,7%** Collectivités locales
- 1,8%** État
- 1,6%** Conseil Départemental
- 0,1%** Conseil Régional
- 0,8%** Autres partenaires
- 4,6%** Autres produits
- 11,4%** Usagers



Financiers et produits

- 30,3%** Caf
- 38,4%** Collectivités locales
- 1,2%** État
- 6,4%** Conseil Départemental
- 1,8%** Conseil Régional
- 7,7%** Autres partenaires
- 14,2%** Usagers



CENTRES SOCIAUX ET ESPACES DE VIE SOCIALE : ACTEURS DE L'ÉCONOMIE LOCALE



Un territoire dynamique et vivant est un territoire attractif, où il fait bon s'installer et vivre. En proposant de multiples initiatives locales, les structures contribuent à faire vivre l'économie locale.

Par exemple, un centre social effectue localement **39%** de ses **dépenses totales** (*en moyenne, hors salaires*). Il travaille aussi **en partenariat avec les entreprises** du secteur, participant ainsi à **conforter le tissu économique local**.

Un centre social emploie en moyenne **18 personnes à temps plein**. Des emplois non délocalisables, qui font vivre autant de familles.

En 2018, les centres sociaux et EVS mobilisent

248 M€ à l'échelle d'Auvergne Rhône-Alpes.

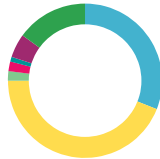


744 000 €
budget moyen pour un centre social



123 000 €
budget moyen pour un EVS

Centres sociaux : financeurs et produits



- 30% Caf
- 44% Collectivités locales
- 2,5% État
- 2,5% Conseil Départemental
- 0,08% Conseil Régional
- 1% Autres partenaires
- 5% Autres produits
- 15% Usagers

Espaces de vie sociale : financeurs et produits



- 23% Caf
- 30% Collectivités locales
- 6% État
- 4% Conseil Départemental
- 0,5% Conseil Régional
- 6% Autres partenaires
- 30% Usagers

Pour **100€ de ressources mobilisées au local** (communes, intercommunalités et habitants), **60€ supplémentaires sont apportés par des acteurs départementaux, régionaux et nationaux**.

À partir des besoins et envies des habitants, les centres sociaux et EVS tissent des solutions innovantes adaptées, souples et modernes.

À chaque territoire ses réalités.

Construire avec les habitants et dans la proximité, des propositions locales et portées par les personnes : **une manière de faire économie autrement**.

CENTRES SOCIAUX ET EVS : DES RICHESSES HUMAINES

Salariés

CENTRES SOCIAUX



18 ETP
en moyenne pour
un centre social

ESPACES DE VIE SOCIALE



1,8 ETP
en moyenne pour
un EVS

Répartition des contrats de travail



- 55% CDI
- 32% CDD
- 13% Emplois aidés



- 52% Permanents
- 48% Autres contrats (CEE - CDD...)



13 295 personnes
ont travaillé dans les centres
sociaux et EVS d'Auvergne
Rhône-Alpes.

Autant d'emplois qui renforcent
le tissu économique local et qui
favorisent la promotion sociale
des personnes. Par exemple,
**182 services civiques sont
accueillis au sein des structures.**

Chaque centre social emploie en
moyenne **3 personnes bénéficiant
d'une aide à l'emploi.**

Les centres sociaux favorisent aussi
indirectement des emplois locaux
(*artisans, professions libérales,
personnes du territoire etc...*).

FICHE D'IDENTITÉ

327

centres
sociaux

112

EVS

agrés par la Caf en 2018

73% des centres sociaux et
39% des EVS sont adhérents à la
fédération des centres sociaux

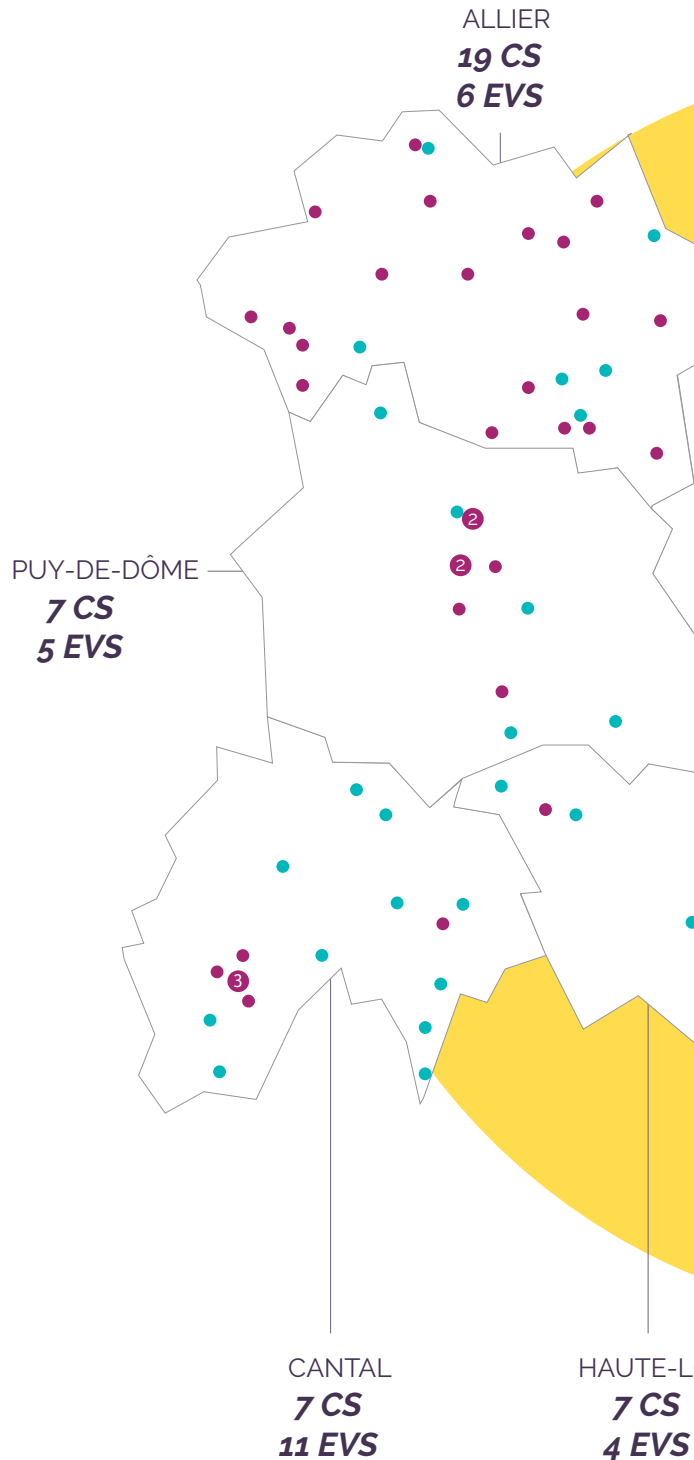
248 000 000 €

mobilisés en Auvergne Rhône-Alpes

27 336 bénévoles

13 295 salarié.es

850 000 personnes accueillies



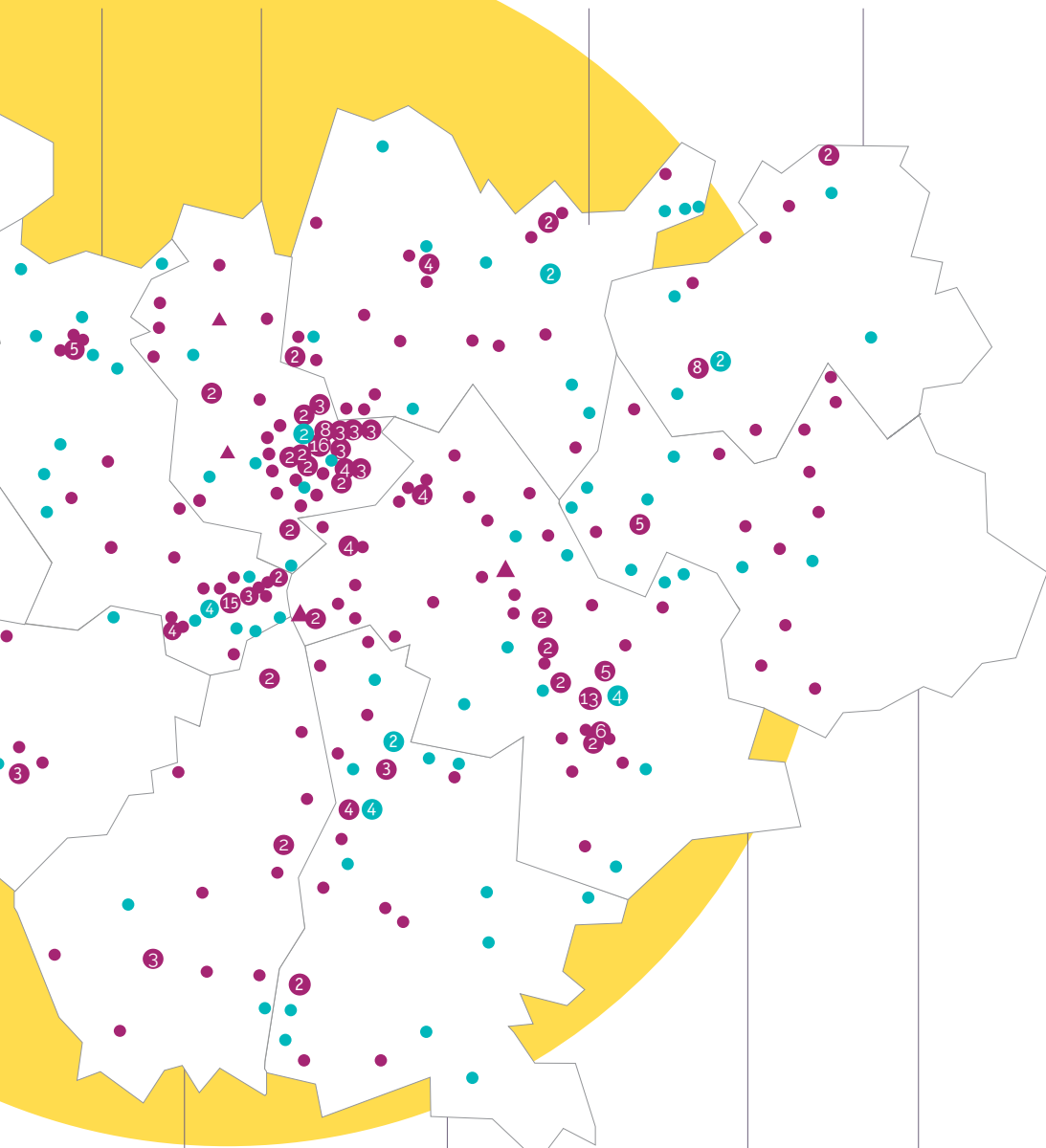
MÉTROPOLE DE LYON

LOIRE
46 CS
18 EVS

ET RHÔNE
78 CS
8 EVS

AIN
25 CS
12 EVS

HAUTE-SAVOIE
14 CS
6 EVS



LOIRE

ARDÈCHE
16 CS
2 EVS

DRÔME
20 CS
18 EVS

ISÈRE
70 CS
13 EVS

SAVOIE
18 CS
8 EVS

LES BÉNÉVOLES : UN VÉRITABLE TRÉSOR POUR LES TERRITOIRES



27 336 bénévoles s'investissent dans les EVS et centres sociaux en 2018

Soit **73** bénévoles en moyenne par centre social et **38** bénévoles par EVS



bénévoles apportent leur aide volontaire pour faire vivre les activités



bénévoles pilotent et dirigent les structures (*instances de décision*)



+ de 1 050 133 h de bénévolat par an

soit **1,3 ETP d'engagement citoyen** chaque année dans chaque structure



Les centres sociaux sont aussi des artisans de l'éducation populaire.

Se former, tout au long de sa vie : les centres sociaux et EVS permettent aussi cela. Accès à des formations variées, qualifiantes ou non, en fonction des besoins et des envies de chacun.

1 282 bénévoles des centres sociaux ont suivi une formation en 2018.

3 945 associations locales ont été accueillies par les centres sociaux.

13 associations locales sont accueillies et accompagnées par chaque centre social (en moyenne).

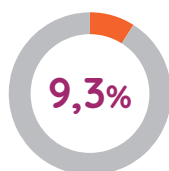
Prêt de salles, de matériel, de personnel, pour des ressources sur le projet, sur des actions ou pour mettre en œuvre en collaboration, une action, un événement...

CENTRES SOCIAUX ET EVS : UN PRINCIPE, LA PARTICIPATION DES HABITANTS

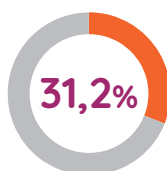


personnes fréquentent régulièrement ou occasionnellement les actions des centres sociaux et EVS d'Auvergne Rhône Alpes.

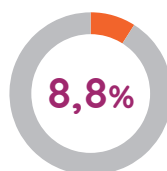
Des adhérents de tous les âges




0 - 3 ANS



4 - 10 ANS



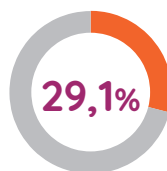
11 - 14 ANS



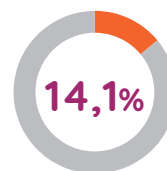
15 - 17 ANS



18 - 25 ANS



26 - 59 ANS



+ 60 ANS

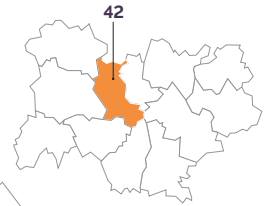
Une présence effective sur les territoires

Les centres sociaux développent le pouvoir d'agir des habitants. Il ne s'agit pas juste de répondre aux besoins, mais bien d'agir avec eux sur les questions qu'ils jugent importantes. Dans cette démarche, les temps d'écoute sont importants. Il faut aller vers les personnes, là où elles sont : à la sortie de l'école, à la fête de quartier, sur le marché...

Les centres sociaux sont aussi très présents grâce à leurs accueils. Des locaux ouverts 6 jours sur 7, **en moyenne 66 heures par semaine**. Ce qui leur a permis en 2018 d'accompagner 4 491 initiatives locales : *culture, sport, création d'activité, aménagements urbains, circuits courts*... Une multiplicité de collectifs accompagnés.

Le centre social est une pépinière d'initiatives locales.

FICHE DÉPARTEMENTALE : LOIRE



46

centres sociaux

18

EVS



2 498 salariés au total



42 568 personnes concernées



Salariés

Les centres sociaux



49 salariés en moyenne

et 18,3 ETP en moyenne



17 structures sont situées en territoire prioritaire (ZRR et QPV)

Les espaces de vie sociale



15,4 salariés en moyenne

et 4,9 ETP en moyenne

74% des structures adhèrent à la fédération des centres sociaux

Bénévolat



3 737 bénévoles

2 794 bénévoles d'activité réguliers ou occasionnels

943 bénévoles administrateurs

58 bénévoles par structure en moyenne

126 365 heures de bénévolat soit 34h par an et par bénévole en moyenne

Répartition par mode de gestion des centres sociaux



■ 93% Association loi 1901

■ 4% Collectivités locales

■ 3% Caf (gestion directe)

■ 0% Co-gestion

■ 3% Autre (dont délégation de gestion)

Partenariat



345 associations
accueillies

Total et répartition par fonction

(question non posée aux EVS)

- 62%** **Service** (aide à la logistique, photocopies, prêt de salles...)
- 18%** **Ressource** (aide à l'élaboration de leurs projets, formations...)
- 20%** **Partenariat et coproduction** (l'association accueillie est intégrée au projet social)

Public par âge



- 7,3% **0-3 ans** **2 774** enfants
- 33% **4-10 ans** **12 562** enfants
- 9,4% **11-14 ans** **3 585** pré-ados
- 4,0% **15-17 ans** **1 521** adolescents
- 2,7% **18-25 ans** **940** jeunes adultes
- 27,4% **25-59 ans** **10 414** adultes
- 16,4% **60 ans et +** **6 245** personnes

Finances

CENTRES SOCIAUX

29 602 131 €
budget cumulé

643 525 €
budget moyen

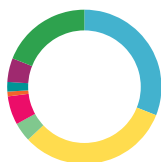
ESPACES DE VIE SOCIALE

4 254 549 €
budget cumulé

303 896 €
budget moyen

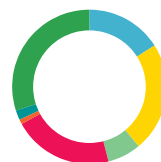
Financeurs et produits

- 30,6%** Caf
- 32,4%** Collectivités locales
- 4,4%** État
- 6%** Conseil Départemental
- 0,1%** Conseil Régional
- 1,9%** Autres partenaires
- 5,2%** Autres produits
- 19,4%** Usagers

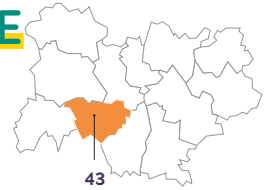


Financeurs et produits

- 15,7%** Caf
- 23,2%** Collectivités locales
- 6,9%** État
- 21,8%** Conseil Départemental
- 0,7%** Conseil Régional
- 1,6%** Autres partenaires
- 30,2%** Usagers



FICHE DÉPARTEMENTALE : HAUTE-LOIRE



193 salariés au total



6 570
personnes concernées

Salariés

Les centres sociaux



24 salariés
en moyenne

et **19,4** ETP
en moyenne



4 structures sont situées
en territoire prioritaire
(ZRR et QPV)

Les espaces de vie sociale



6,3 salariés
en moyenne

et **2** ETP
en moyenne

86% des structures adhèrent à la
fédération des centres sociaux

Bénévolat



660 bénévoles

541 bénévoles
d'activité réguliers
ou occasionnels

119 bénévoles
administrateurs

60 bénévoles
par structure
en moyenne

13 629 heures de
bénévolat soit **21h**
par an et par bénévole
en moyenne

Répartition par mode de gestion des centres sociaux



57% Association loi 1901

43% Collectivités locales

3% Caf (*gestion directe*)

0% Co-gestion

0% Autre
(dont *délégation de gestion*)

Partenariat



179 associations
accueillies

Total et répartition par fonction

(question non posée aux EVS)

- 58%** **Service** (aide à la logistique, photocopies, prêt de salles...)
- 25%** **Ressource** (aide à l'élaboration de leurs projets, formations...)
- 17%** **Partenariat et coproduction** (l'association accueillie est intégrée au projet social)

Public par âge



- 11,3% **0-3 ans** **699** enfants
- 24,9% **4-10 ans** **1 538** enfants
- 7,1% **11-14 ans** **440** pré-ados
- 6,6% **15-17 ans** **409** adolescents
- 7,5% **18-25 ans** **461** jeunes adultes
- 31,6% **25-59 ans** **1 955** adultes
- 11,1% **60 ans et +** **685** personnes

Finances

CENTRES SOCIAUX

4 856 436 €
budget cumulé

693 777 €
budget moyen

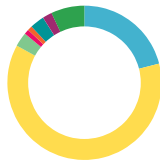
ESPACES DE VIE SOCIALE

116 638 €
budget cumulé

29 159 €
budget moyen

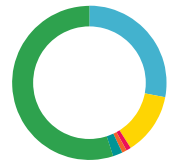
Financeurs et produits

- 21,5%** Caf
- 63,1%** Collectivités locales
- 3,4%** État
- 0,2%** Conseil Départemental
- 0,2%** Conseil Régional
- 3,0%** Autres partenaires
- 1,7%** Autres produits
- 6,8%** Usagers



Financeurs et produits

- 29,4%** Caf
- 13,7%** Collectivités locales
- 0%** État
- 0,1%** Conseil Départemental
- 0,6%** Conseil Régional
- 1,1%** Autres partenaires
- 55%** Usagers



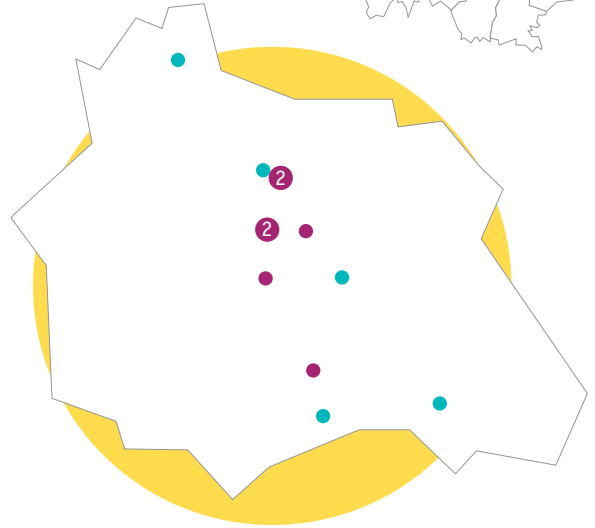
FICHE DÉPARTEMENTALE : PUY-DE-DÔME



85 salariés au total



4 388
personnes concernées



Salariés

Les centres sociaux



9 salariés
en moyenne

et 4,8 ETP
en moyenne



2 structures sont situées
en territoire prioritaire
(ZRR et QPV)

Les espaces de vie sociale



4,6 salariés
en moyenne

et 0,8 ETP
en moyenne

14% des structures adhèrent à la
fédération des centres sociaux

Bénévolat



581 bénévoles

386 bénévoles
d'activité réguliers
ou occasionnels

195 bénévoles
administrateurs

48 bénévoles
par structure
en moyenne

14 591 heures de
bénévolat soit 25h
par an et par bénévole
en moyenne

Répartition par mode de gestion des centres sociaux



■ 29% Association loi 1901

■ 29% Collectivités locales

■ 42% Caf (*gestion directe*)

■ 0% Co-gestion

■ 0% Autre
(dont *délégation de gestion*)

Partenariat



42 associations
accueillies

Total et répartition par fonction

(question non posée aux EVS)

- 31%** **Service** (aide à la logistique, photocopies, prêt de salles...)
- 10%** **Ressource** (aide à l'élaboration de leurs projets, formations...)
- 60%** **Partenariat et coproduction** (l'association accueillie est intégrée au projet social)

Public par âge



7,6%	■	0-3 ans	365 enfants
13,2%	■	4-10 ans	633 enfants
8,9%	■	11-14 ans	429 pré-ados
2,5%	■	15-17 ans	119 adolescents
6,4%	■	18-25 ans	306 jeunes adultes
47,2%	■	25-59 ans	2 266 adultes
14,2%	■	60 ans et +	680 personnes

Finances

CENTRES SOCIAUX

2 219 332 €
budget cumulé

317 047 €
budget moyen

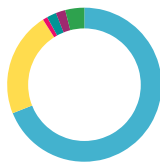
ESPACES DE VIE SOCIALE

452 805 €
budget cumulé

90 561 €
budget moyen

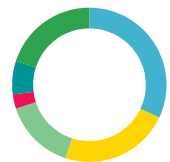
Financeurs et produits

- **69,4%** Caf
- **22,3%** Collectivités locales
- **0%** État
- **0,2%** Conseil Départemental
- **0%** Conseil Régional
- **2,2%** Autres partenaires
- **1,4%** Autres produits
- **4,4%** Usagers

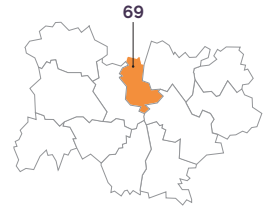


Financeurs et produits

- **31,9%** Caf
- **23,2%** Collectivités locales
- **15%** État
- **3,4%** Conseil Départemental
- **0%** Conseil Régional
- **6,9%** Autres partenaires
- **19,5%** Usagers



FICHE DÉPARTEMENTALE : RHÔNE

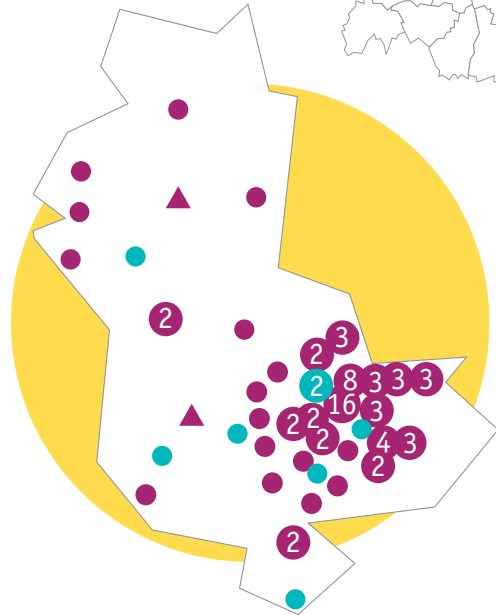


78
centres sociaux

8
EVS


 **4 190** salariés au total


 **72 864** personnes concernées



Salariés

Les centres sociaux

 **56** salariés en moyenne et **23,7** ETP en moyenne

 **48** structures sont situées en territoire prioritaire (ZRR et QPV)

Les espaces de vie sociale

 **9** salariés en moyenne et **1,4** ETP en moyenne

99% des structures adhèrent à la fédération des centres sociaux

Bénévolat

 **5 359** bénévoles

4 047 bénévoles d'activité réguliers ou occasionnels

1 312 bénévoles administrateurs

62 bénévoles par structure en moyenne

290 352 heures de bénévolat soit **54h** par an et par bénévole en moyenne

Répartition par mode de gestion des centres sociaux



-  **100%** Association loi 1901
-  **0%** Collectivités locales
-  **0%** Caf (gestion directe)
-  **0%** Co-gestion
-  **0%** Autre (dont délégation de gestion)

Partenariat



445 associations
accueillies

Total et répartition par fonction

(question non posée aux EVS)

- 61%** **Service** (aide à la logistique, photocopies, prêt de salles...)
- 15%** **Ressource** (aide à l'élaboration de leurs projets, formations...)
- 24%** **Partenariat et coproduction** (l'association accueillie est intégrée au projet social)

Public par âge



12,7%	■	0-3 ans	8 258 enfants
35,4%	■	4-10 ans	22 972 enfants
9,5%	■	11-14 ans	6 183 pré-ados
4%	■	15-17 ans	2 593 adolescents
1,1%	■	18-25 ans	697 jeunes adultes
24,6%	■	25-59 ans	15 988 adultes
12,6%	■	60 ans et +	8 188 personnes

Finances

CENTRES SOCIAUX

80 871 236 €
budget cumulé

1 036 811 €
budget moyen

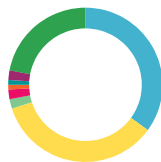
ESPACES DE VIE SOCIALE

1 567 626 €
budget cumulé

261 271 €
budget moyen

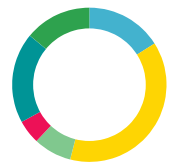
Financeurs et produits

- **34,5%** Caf
- **35,9%** Collectivités locales
- **2%** État
- **1,8%** Conseil Départemental
- **0,1%** Conseil Régional
- **1,4%** Autres partenaires
- **2,5%** Autres produits
- **21,9%** Usagers

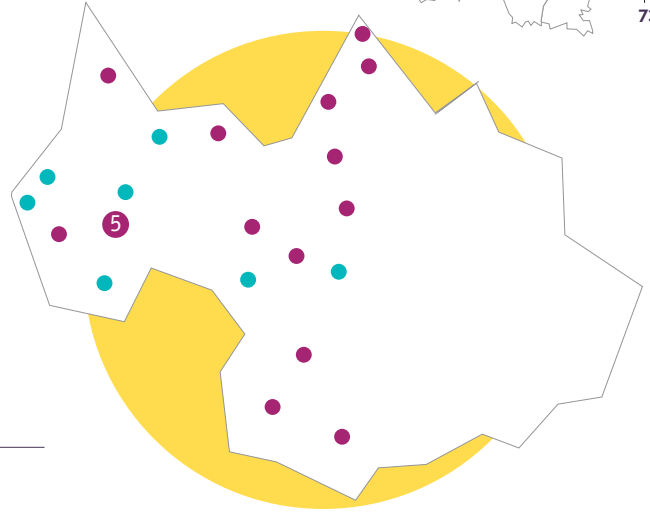
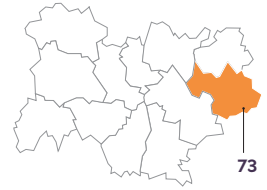


Financeurs et produits

- **15,9%** Caf
- **38,3%** Collectivités locales
- **7,7%** État
- **4,9%** Conseil Départemental
- **0%** Conseil Régional
- **18,9%** Autres partenaires
- **14,3%** Usagers



FICHE DÉPARTEMENTALE : SAVOIE




 **532** salariés au total

 **15 786** personnes concernées


Salariés

Les centres sociaux

 **23** salariés en moyenne et **9,8** ETP en moyenne

 **7** structures sont situées en territoire prioritaire (ZRR et QPV)

Les espaces de vie sociale

 **20,3** salariés en moyenne et **2,3** ETP en moyenne

72% des structures adhèrent à la fédération des centres sociaux

Bénévolat

 **1 507** bénévoles

1 050 bénévoles d'activité réguliers ou occasionnels

457 bénévoles administrateurs

58 bénévoles par structure en moyenne

56 682 heures de bénévolat soit **38h** par an et par bénévole en moyenne

Répartition par mode de gestion des centres sociaux



- 89%** Association loi 1901
- 11%** Collectivités locales
- 0%** Caf (gestion directe)
- 0%** Co-gestion
- 0%** Autre (dont délégation de gestion)

Partenariat



391 associations
accueillies

Total et répartition par fonction

(question non posée aux EVS)

- 66%** **Service** (aide à la logistique, photocopies, prêt de salles...)
- 20%** **Ressource** (aide à l'élaboration de leurs projets, formations...)
- 14%** **Partenariat et coproduction** (l'association accueillie est intégrée au projet social)

Public par âge



- 8,9% **0-3 ans** **1 316** enfants
- 25,1% **4-10 ans** **3 686** enfants
- 15,3% **11-14 ans** **2 254** pré-ados
- 4,5% **15-17 ans** **508** adolescents
- 3,9% **18-25 ans** **572** jeunes adultes
- 32,7% **25-59 ans** **4 812** adultes
- 10,6% **60 ans et +** **1 562** personnes

Finances

CENTRES SOCIAUX

10 229 752 €
budget cumulé

568 320 €
budget moyen

ESPACES DE VIE SOCIALE

1 058 928 €
budget cumulé

352 976 €
budget moyen

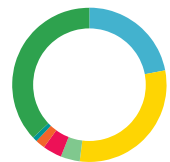
Financeurs et produits

- 24,2%** Caf
- 41,2%** Collectivités locales
- 4,3%** État
- 7,1%** Conseil Départemental
- 0,0%** Conseil Régional
- 2,1%** Autres partenaires
- 6,1%** Autres produits
- 14,9%** Usagers



Financeurs et produits

- 21,9%** Caf
- 29,9%** Collectivités locales
- 3,7%** État
- 3,8%** Conseil Départemental
- 1,6%** Conseil Régional
- 0,5%** Autres partenaires
- 38,6%** Usagers



FICHE DÉPARTEMENTALE : HAUTE-SAVOIE



14

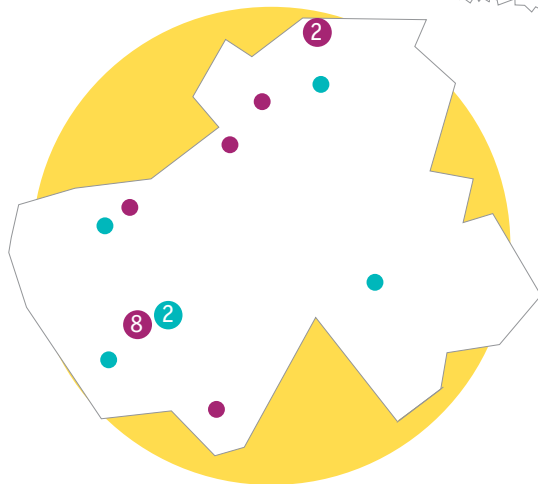
centres
sociaux

6

EVS



769 salariés au total

34 554
personnes concernées

Salariés

Les centres sociaux

53 salariés
en moyenneet 9,8 ETP
en moyenne2 structures sont situées
en territoire prioritaire
(ZRR et QPV)

Les espaces de vie sociale

2,3 salariés
en moyenneet 0,4 ETP
en moyenne79% des structures adhèrent à la
fédération des centres sociaux

Bénévolat



1 897 bénévoles

1 479 bénévoles
d'activité réguliers
ou occasionnels418 bénévoles
administrateurs95 bénévoles
par structure
en moyenne40 896 heures
de bénévolat soit 22h
par an et par bénévole
en moyenne

Répartition par mode de gestion des centres sociaux



- 86% Association loi 1901
- 7% Collectivités locales
- 0% Caf (gestion directe)
- 0% Co-gestion
- 7% Autre (dont délégation de gestion)

Partenariat



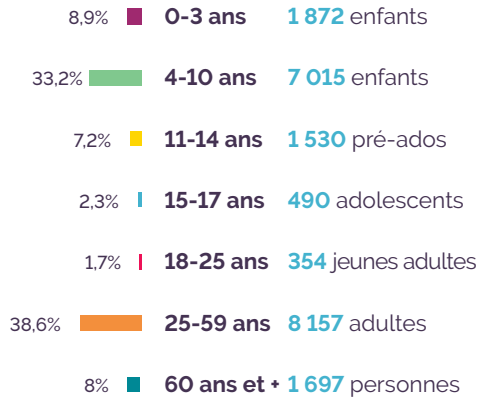
264 associations
accueillies

Total et répartition par fonction

(question non posée aux EVS)

- 60%** **Service** (aide à la logistique, photocopies, prêt de salles...)
- 27%** **Ressource** (aide à l'élaboration de leurs projets, formations...)
- 13%** **Partenariat et coproduction** (l'association accueillie est intégrée au projet social)

Public par âge



Finances

CENTRES SOCIAUX

15 291 478 €
budget cumulé

1 092 248 €
budget moyen

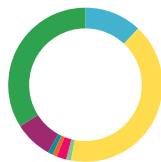
ESPACES DE VIE SOCIALE

716 757 €
budget cumulé

119 459 €
budget moyen

Financeurs et produits

- **12,4%** Caf
- **42,5%** Collectivités locales
- **0,5%** État
- **1,9%** Conseil Départemental
- **0,1%** Conseil Régional
- **0,6%** Autres partenaires
- **8,2%** Autres produits
- **33,7%** Usagers



Financeurs et produits

- **20,1%** Caf
- **30,4%** Collectivités locales
- **3,2%** État
- **15,4%** Conseil Départemental
- **0%** Conseil Régional
- **14,4%** Autres partenaires
- **16,6%** Usagers



PROJET SENACS ET COORDONNÉES

Le Système National d'Échange des Centres Sociaux (SENACS) - Observatoire des Centres Sociaux contribue à rendre visible et à valoriser les actions et projets des centres sociaux. La période de déploiement de l'observatoire partagé des centres sociaux réalisé sur 2012-2017 a permis de couvrir l'ensemble des départements. Cette enquête est basée sur un questionnaire co-construit en inter-réseau Caf et fédérations. Depuis 2018, l'observatoire s'est élargi aux espaces de vie sociale (EVS), un questionnaire adapté à ces structures a été mis en place.

Par la production d'analyses chiffrées et qualitatives, la démarche vise à accroître la connaissance sur les centres sociaux et les espaces de vie sociale, ce qu'ils sont et ce qu'ils font. Une mission de maîtrise d'ouvrage a été confiée à la Caf du Rhône par la Cnaf pour accompagner cette démarche en lien avec la FCSF et l'AURACS pour l'animer sur l'ensemble du territoire. Localement, des comités de pilotage réunissant a minima Caf et représentation fédérale locale des centres sociaux ont été constitués pour coproduire les analyses.

L'observatoire contribue à valoriser les projets des centres sociaux et des espaces de vie sociale, ce qui permet de disposer en permanence de données chiffrées et d'illustrations d'actions pertinentes menées avec et pour les habitants.

L'observatoire des centres sociaux ne pourrait exister sans les personnes (salarié.es et ou bénévoles) qui, chaque année, répondent aux 100 questions qui leurs sont posées. Qu'elles et ils en soient, au travers de ces lignes, remercié.es.

Pour aller plus loin, retrouvez toutes les informations sur le site internet :

www.senacs.fr

Coordonnées

Union régionale des centres sociaux d'Auvergne

Rhône-Alpes (AURACS)

Place Hector Berlioz

26100 - Romans-sur-Isère

Contact : Fabrice Gout

fg@centres-sociaux.fr

FICHE NATIONALE

ENQUÊTE 2019 DONNÉES 2018

- ➔ UN OBSERVATOIRE NATIONAL PARTAGÉ ENTRE CNAF ET FCSF
- ➔ UN CO-PILOTAGE LOCAL ENTRE LE RÉSEAU DES CAF ET DES CENTRES SOCIAUX
- ➔ UNE OUVERTURE À L'ENSEMBLE DES ESPACES DE VIE SOCIALE DÈS 2018

CENTRES SOCIAUX

2 283

Centres sociaux agréés CAF

2 200

Centres sollicités

2 015

ont répondu à l'ensemble de l'enquête

78%

Centres sociaux en zone urbaine

22%

Centres sociaux en zone rurale

+ de 61 000

Salariés

+ de 117 000

Bénévoles d'activités engagés de façon ponctuelle ou régulière

+ de 42 000

Bénévoles dans les instances de gouvernance / pilotage

ESPACES DE VIE SOCIALE

1 227

EVS agréés CAF

1 177

EVS sollicités

788

ont répondu à l'ensemble de l'enquête

39%

EVS en zone urbaine

61%

EVS en zone rurale

+ de 3 400

Salariés représentant en moyenne **2 ETP par structure**

+ de 37 000

Bénévoles d'activité et de gouvernance confondus soit en moyenne **47 par EVS**

PROJET



SENACS - SYSTÈME D'ÉCHANGES NATIONAL DES CENTRES SOCIAUX

www.senacs.fr

